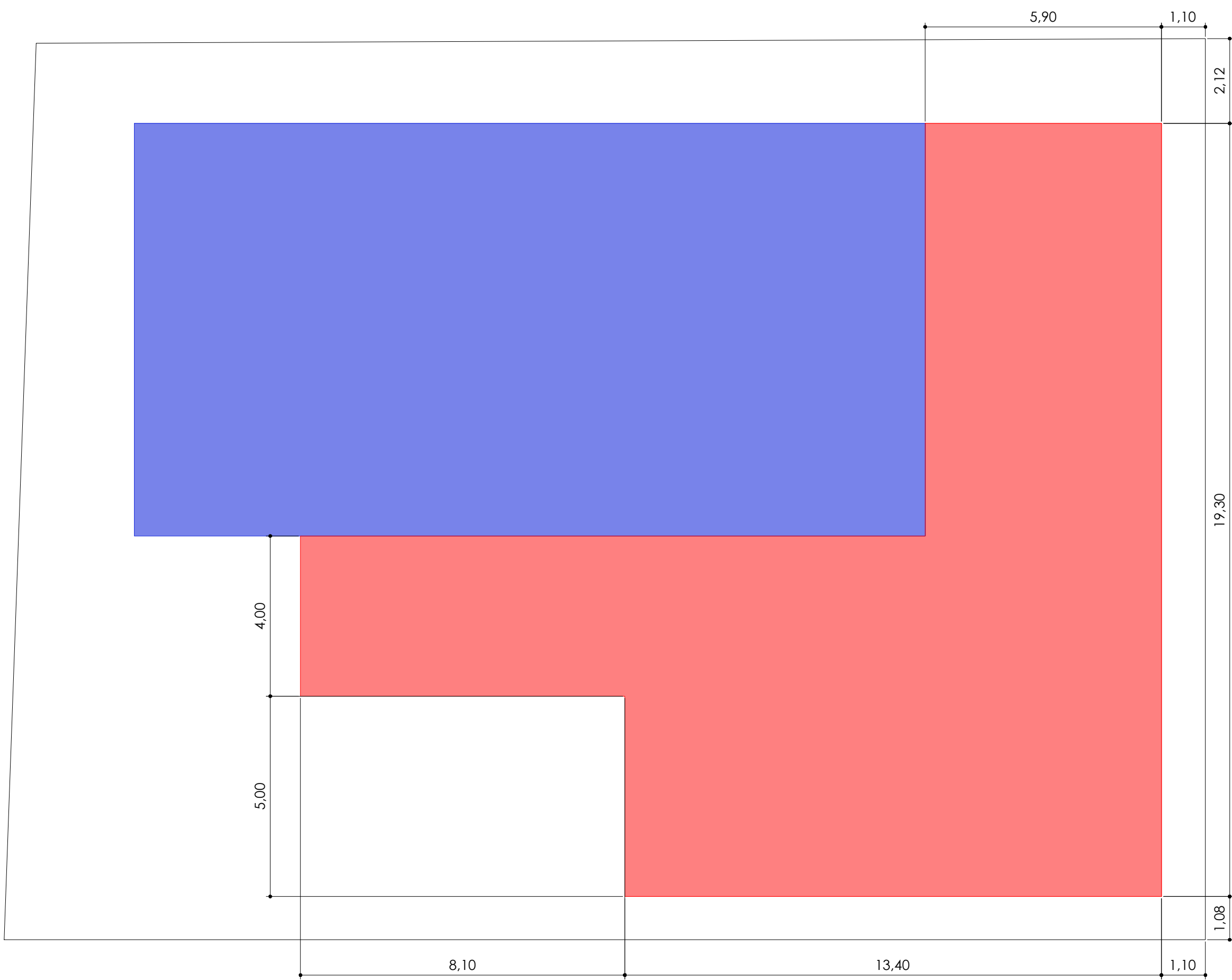
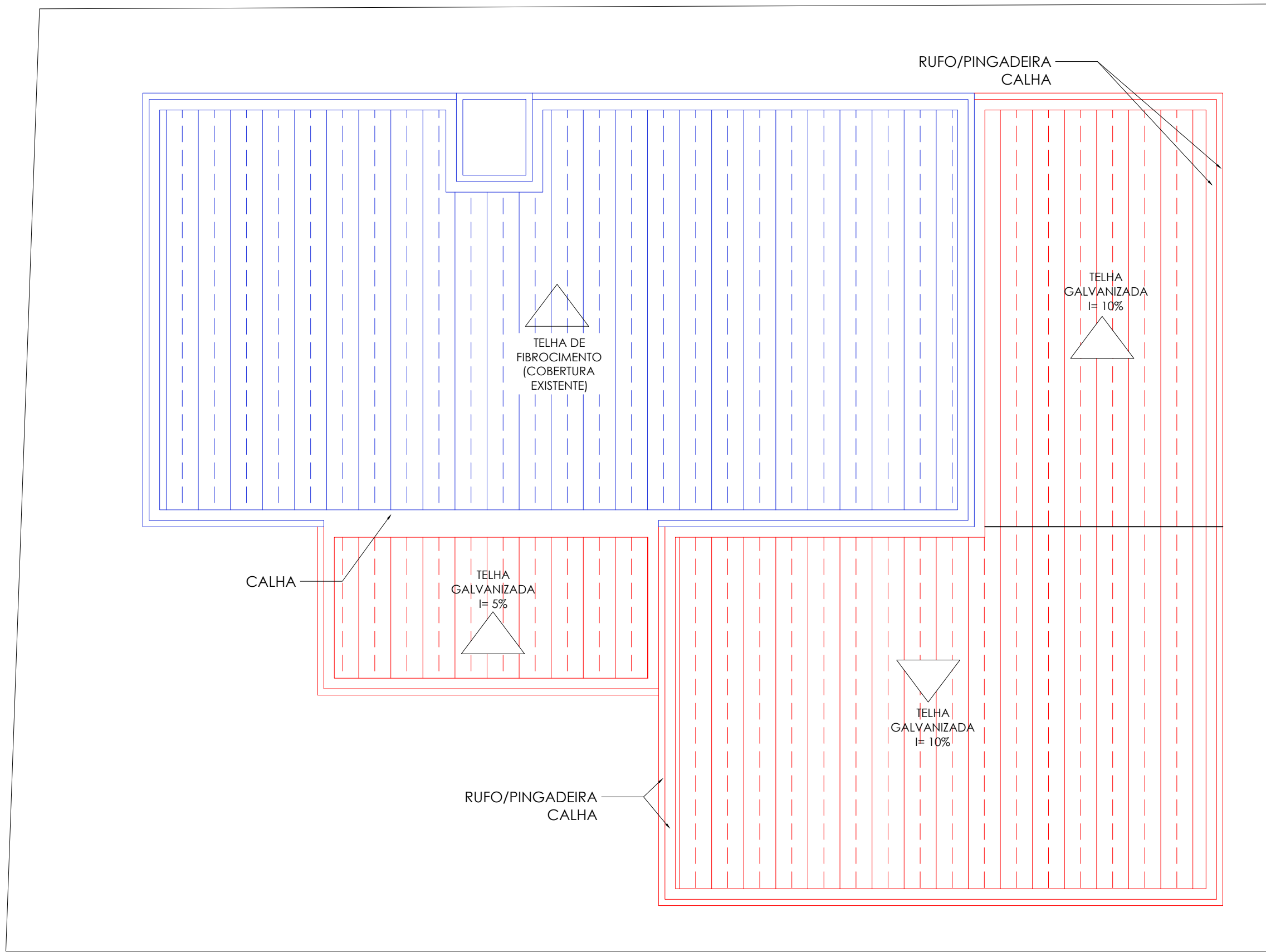


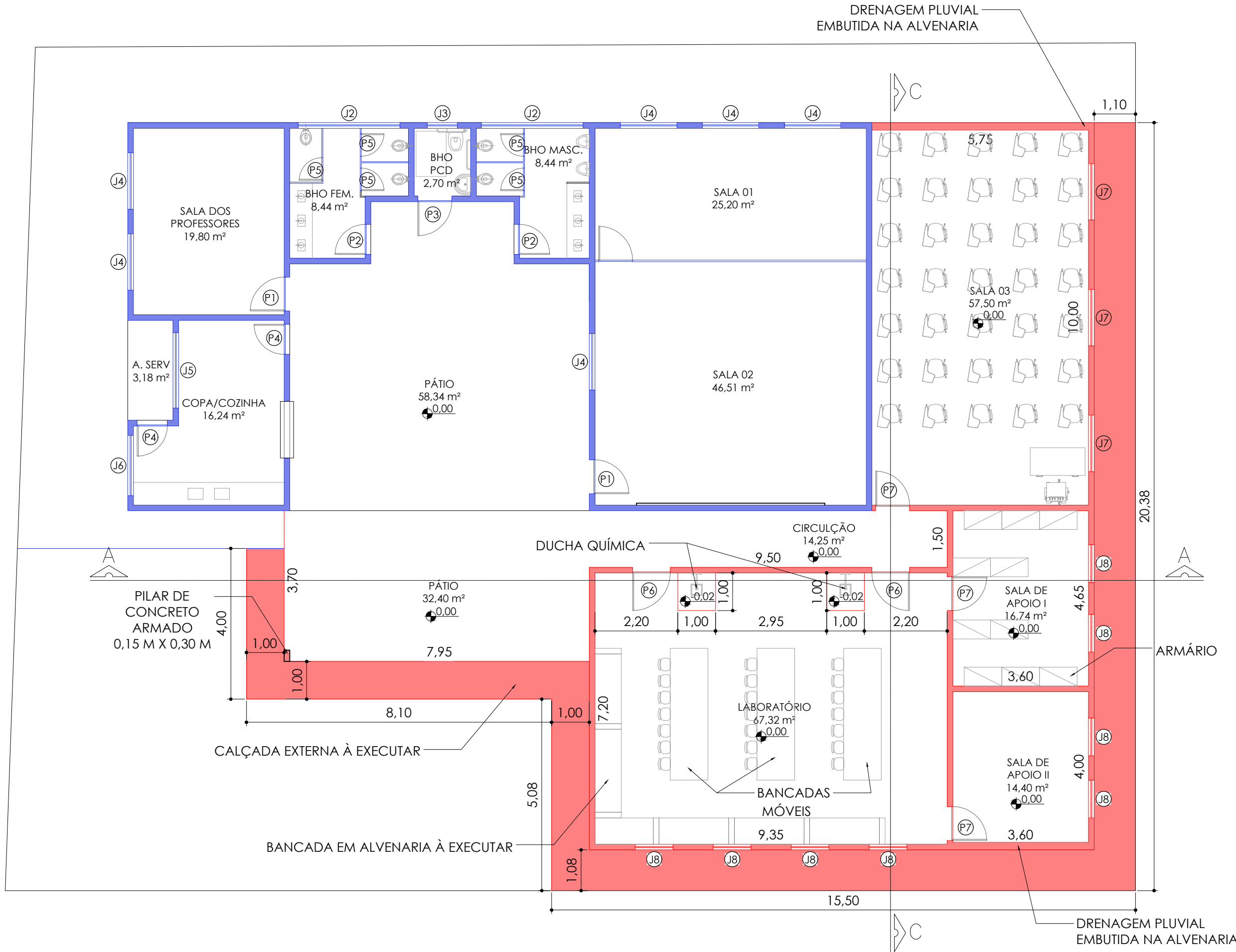
DEMOLIÇÃO  
1/100



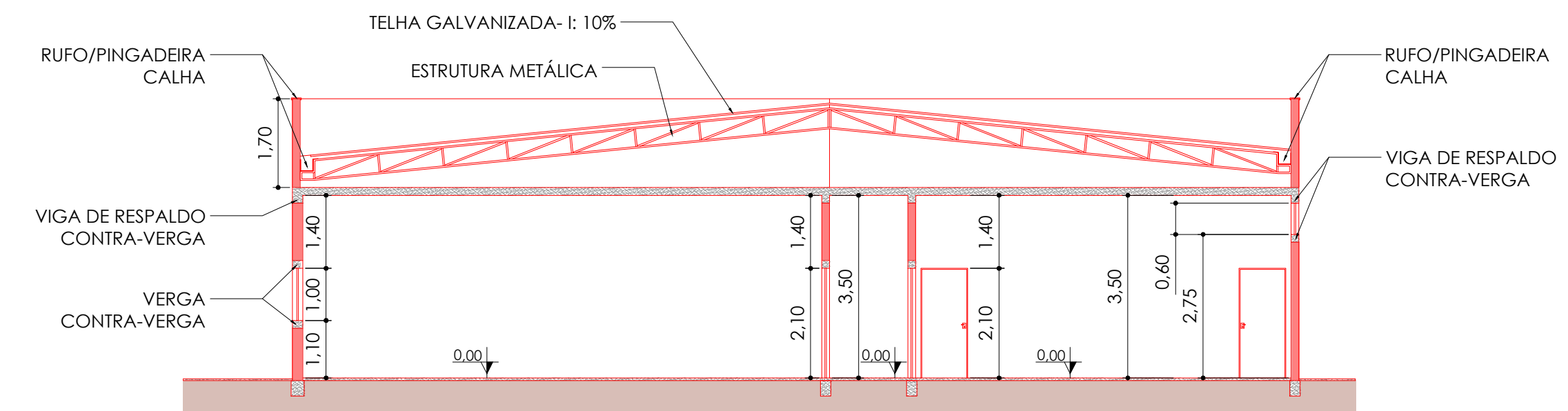
IMPLANTAÇÃO  
1/100



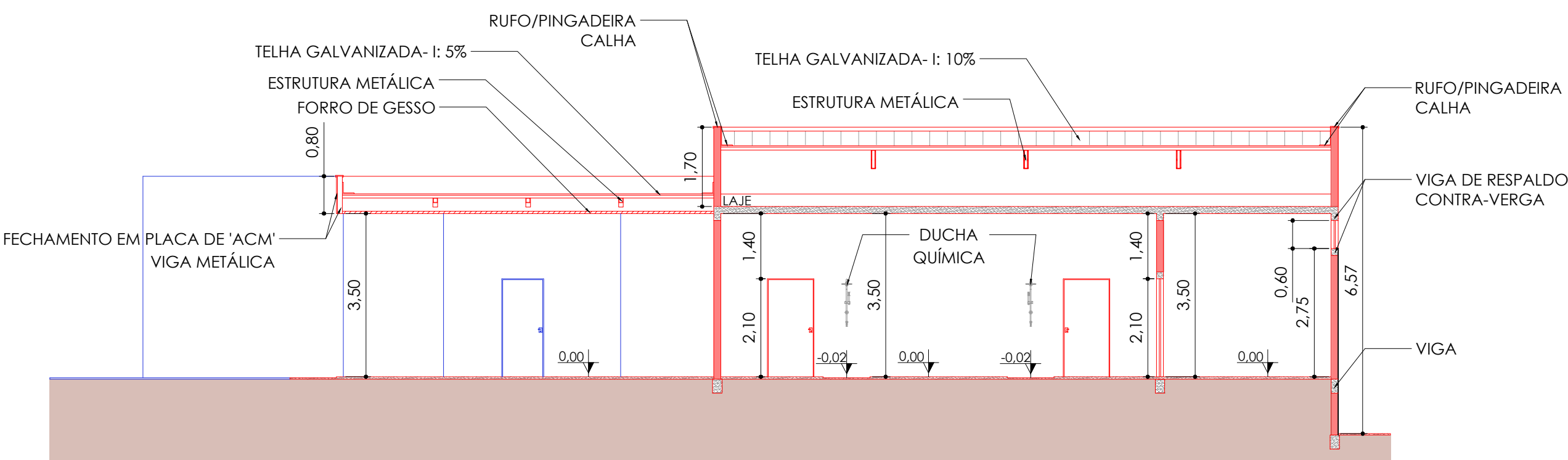
COBERTURA  
1/100



PLANTA  
1/100



CORTE B-B  
1/100



CORTE A-A  
1/100

- AMPLIAÇÃO
- EXISTENTE
- DEMOLIÇÃO

QUADRO DE ÁREAS

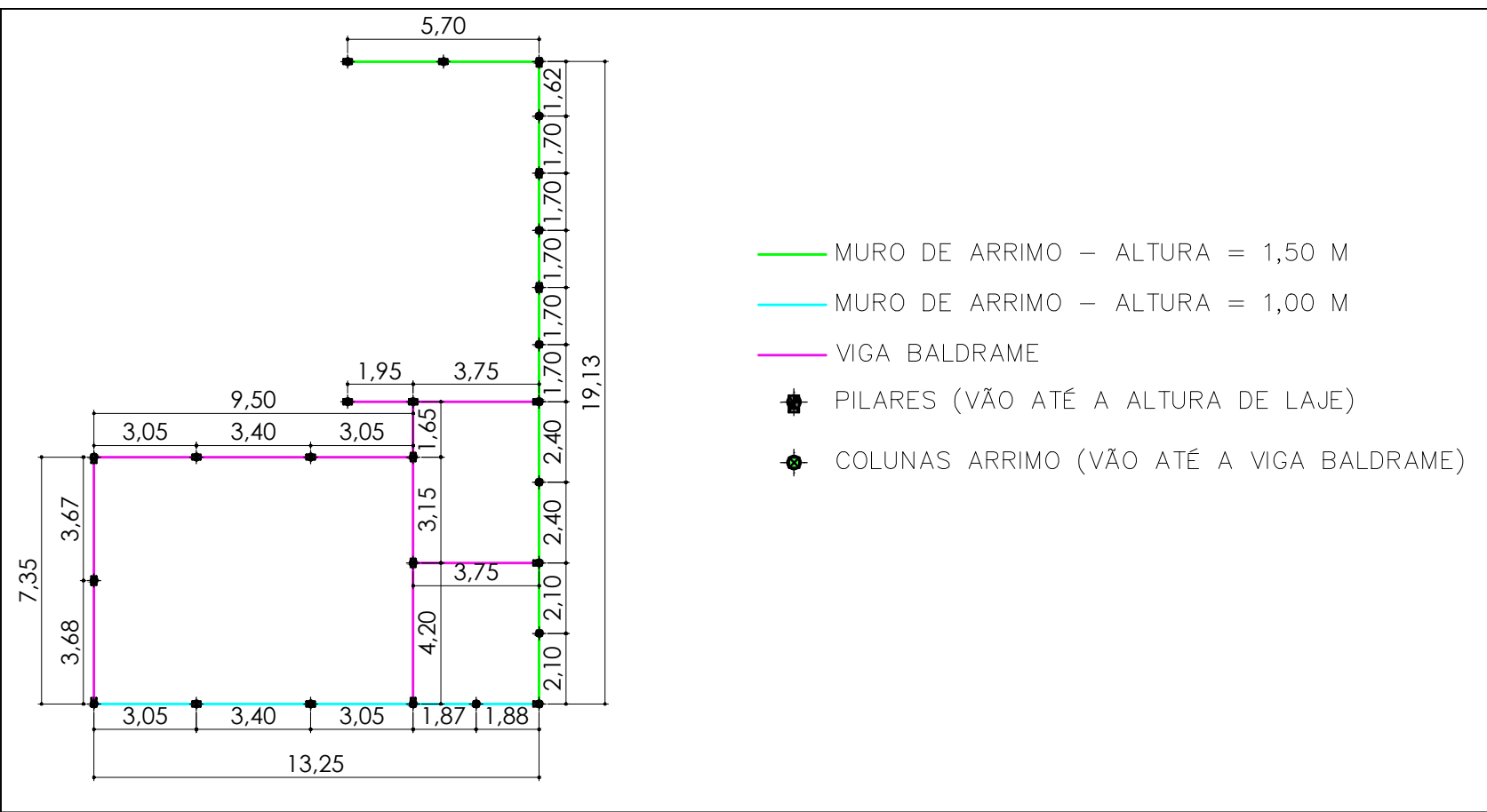
ÁREA DO TERRENO	664,29 m²
CONSTRUÇÃO EXISTENTE	203,43 m²
AMPLIAÇÃO	23,77 m²
EXISTENTE + AMPLIAÇÃO	417,20 m²
TAXA DE OCUPAÇÃO	62,80%
COEFICIENTE DE APROVEITAMENTO	0,628

QUADRO DE ESQUADRIAS

PORTAS								JANELAS			
LARGURA	ALTURA	MATERIAL	TIPO	LARGURA	ALTURA	MATERIAL	TIPO	LARGURA	ALTURA	MATERIAL	TIPO
0,90	2,00	MADEIRA	ABRIR	1,50	0,90	MADEIRA	ABRIR	1,50	0,90	MADEIRA	ABRIR
0,80	2,00	MADEIRA	ABRIR	2,70	0,90	MADEIRA	ABRIR	1,50	0,90	MADEIRA	ABRIR
0,80	2,00	MADEIRA	ABRIR	0,80	0,90	MADEIRA	ABRIR	1,50	0,90	MADEIRA	ABRIR
0,80	2,00	MADEIRA	ABRIR	1,50	0,90	MADEIRA	ABRIR	1,50	0,90	MADEIRA	ABRIR
0,80	2,00	MADEIRA	ABRIR	2,70	0,90	MADEIRA	ABRIR	1,50	0,90	MADEIRA	ABRIR
1,00	2,00	MADEIRA	ABRIR	1,50	0,90	MADEIRA	ABRIR	1,50	0,90	MADEIRA	ABRIR
0,90	2,00	MADEIRA	ABRIR	1,50	0,90	MADEIRA	ABRIR	1,50	0,90	MADEIRA	ABRIR

INFRAESTRUTURA  
ARRIMO H=1,50 + 3 VIGAS (BALDRAME, INTERMEDIEIRA E TERCEIRA)  
ARRIMO H=1,50 + 2 VIGAS (BALDRAME E TERCEIRA)  
COLUNAS ARRIMO H=1,50 + 20X20CM - 600MM  
COLUNAS ARRIMO H=1,00 + 20X20CM - 400MM  
VIGAS ARRIMOS = 20X25 - - 400MM

SUPRAESTRUTURA  
PILARES 16X20 - 400MM  
VIGAS RESPALDO = 16X25 - 400MM  
VIGAS PLATIBANDA = 16X20 - 400MM



- MURO DE ARRIMO - ALTURA = 1,50 M
- MURO DE ARRIMO - ALTURA = 1,00 M
- VIGA BALDRAME
- PILARES (VÃO ATÉ A ALTURA DE LAJE)
- COLUNAS ARRIMO (VÃO ATÉ A VIGA BALDRAME)

PROJETO ARQUITETÔNICO FL 02/02

OBRA: AMPLIAÇÃO DO CENTRO  
PROFISSIONALIZANTE JOSÉ VALERIANO  
SOBRINHO

AVENIDA CARLOS GOMES, N° 13 - CENTRO

PROP: PREFEITURA MUNICIPAL QUEIROZ

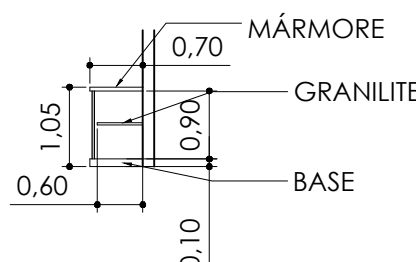
DECLARO QUE A APROVAÇÃO DO PROJETO PELA PREFEITURA NÃO  
IMPLICA NO RECONHECIMENTO DO DIREITO DE PROPRIEDADE DO  
TERRENO

PROPRIETÁRIO: PREFEITURA MUNICIPAL DE QUEIROZ  
CNPJ Nº 44.568.749/0001-05

MATHEUS EDUARDO NUNES  
AUTOR DO PROJETO E RESPONSÁVEL TÉCNICO  
ENGENHEIRO CIVIL - CREA/SP Nº 508925/1362

ART. N°.

ÁREAS:  
ÁREA DO TERRENO ..... 664,29m²  
ÁREA DA CONSTRUÇÃO ..... 417,20m²  
TAXA DE OCUPAÇÃO ..... 62,80%  
C. APROVEITAMENTO ..... 0,628



DETALHE - BANCADA  
1/100